

TRANSFORMATOR NEON



INALTA TENSIUNE

Terminal pentru secundar

Spatiu pentru modul protectie

220 V

Terminal pentru primar

Terminal impamantare

Terminal pentru secundar

Brat de montaj

INALTA TENSIUNE

distribuitor exclusiv

Constanta

Tel: 0241-58.31.31; 0241-627.538; Tel/Fax: 0241-519.998

Mobil: 0722-11.63.66 (0722-11-NEON); 0722.216.038



GHID DE INSTALARE MODUL DE PROTECTIE

ATENȚIE! Nu încercați să schimbați sau să reparați acest modul de protecție atunci când este alimentat cu tensiune, chiar dacă este scos capacul de protecție al transformatorului. Pot fi provocate avarii și se pierde garanția.

Alimentarea la tensiune în mod defectuos poate provoca socuri, arsuri sau chiar moartea. Scoateți de sub tensiune înainte de a efectua operațiuni de service. Orice intervenție de service va fi executată numai de personal calificat.

PREGATIREA ELEMENTELOR NECESARE



Folosiți surubelnita pentru desurubarea capacului de protecție a intrării înfășurat primare (220 V).



Pregătiți modulul de protecție prin scoaterea conductorilor spre exterior.

INTRODUCEREA MODULULUI DE PROTECTIE



Desfaceți cele 5 suruburi pentru a avea suficient spațiu pentru a insera conectorii în forma de "u".



Montați modulul de protecție în spațiul de deasupra al transformatorului. Asigurați-vă că ați introdus fiecare conector la locul lor și sunt bine fixate înainte de înșurubare.

MONTAREA MODULULUI DE PROTECTIE



Strângeți toate cele 5 suruburi. Asigurați-vă că la înșurubare nu au alunecat conectorii sau au scăpat de sub capul surubului.



Apasați modulul spre capul transformatorului de neon pentru a micșora distanța dintre transformator și modul. Capacul transformatorului nu se va închide dacă nu este apasat corect.

FIXAREA CAPACULUI TRANSFORMATORULUI

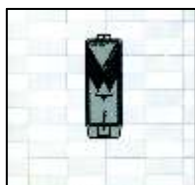


Verificați ca toate cele 5 conectori sunt strâns fixate cu suruburile, apoi fixați capacul transformatorului.

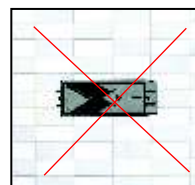
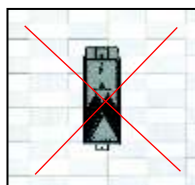
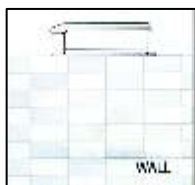


Instalarea este completă.

Instalare corectă



Instalare incorectă



Transformatoarele cu defecțiuni de material sau din fabricație se vor înlocui în perioada de garanție. Garanția se anulează în cazul defecțiunilor produse de instalarea incorectă.